

[www.pwc.com/md](http://www.pwc.com/md)

# *PayWell Moldova 2016*

## Studiul salarial și de beneficii



**pwc**

---

## ***Ce include această prezentare?***

Ce reprezintă PayWell?

Ce conține raportul PayWell?

Cum puteți achiziționa raportul PayWell?

# *Ce reprezintă PayWell?*

# ***1***

---

## *Ce reprezintă PayWell?*

**Studiul salarial și de beneficii PayWell Moldova** este un studiu anual în domeniul Resurselor umane realizat de către PwC.

Studiul este menit să asiste specialiștii de Resurse umane și persoanele de decizie ale companiilor în dezvoltarea unor politici competitive de remunerare, care să atragă și să motiveze cele mai talentate persoane în realizarea strategiei de business.

Rapoartele PayWell sunt disponibile în limba engleză și oferă informații despre politicile de compensații și beneficii aplicate de companiile de pe piața Republicii Moldova.

---

# *PayWell Moldova 2016*

- 27 companii participante
- 5 sectoare:
  - ✓ Bunuri de larg consum și produse industriale
  - ✓ IT
  - ✓ Telecomunicații
  - ✓ Bancar
  - ✓ Piața generală
- 8.709 angajați
- 768 posturi analizate

# *Ce conține raportul PayWell?*

# 2

---

# *Ce conține raportul PayWell?*

## **Date salariale**

Raportul PayWell prezintă statistici pentru un număr mare de posturi, în următorul format:

- Media, mediana, cuartilele inferioară și superioară, percentilele 10 și 90, pentru: **salariul lunar brut**, **venit anual garantat** (salariul lunar x 12 + prime fixe), **plata variabilă anuală** (bonusurile de performanță și/sau comisioanele din vânzări), **venit anual total** (salariul lunar x 12 + prime fixe + bonusuri variabile);
- Informații despre numărul de **angajați** și numărul de **companii** care oferă date pentru fiecare post;
- **Valoarea** anuală a **beneficiilor**;
- **Valoarea mașinii de companie** (prețul total de achiziție).

# Ce conține raportul PayWell?

## Date salariale (exemplu)

C5		System Administrator			FMCG & Industry		
Statistics	Count	Percentile 10	Percentile 25	Average	Median	Percentile 75	Percentile 90
Monthly base pay	8 / 6	-	5,721	6,370	6,200	6,925	-
Annual guaranteed cash	2 / 2	-	68,650	77,330	74,400	83,975	-
Annual variable pay	6 / 4	-	6,176	10,125	10,645	13,730	-
Variable pay (payout) %	6 / 4	-	8.01%	16.40%	14.50%	20.00%	-
Variable pay (target) %	6 / 4	-	7.75%	17.89%	17.50%	25.00%	-
<b>Total annual cash</b>	<b>6 / 4</b>	-	<b>80,115</b>	<b>84,924</b>	<b>82,380</b>	<b>85,865</b>	-

Statistics	Count	Percentile 25	Average	Median	Percentile 75
Benefits value per year	4 / 3	-	5,902	4,505	-
Car value	-	-	-	-	-



---

# *Ce conține raportul PayWell?*

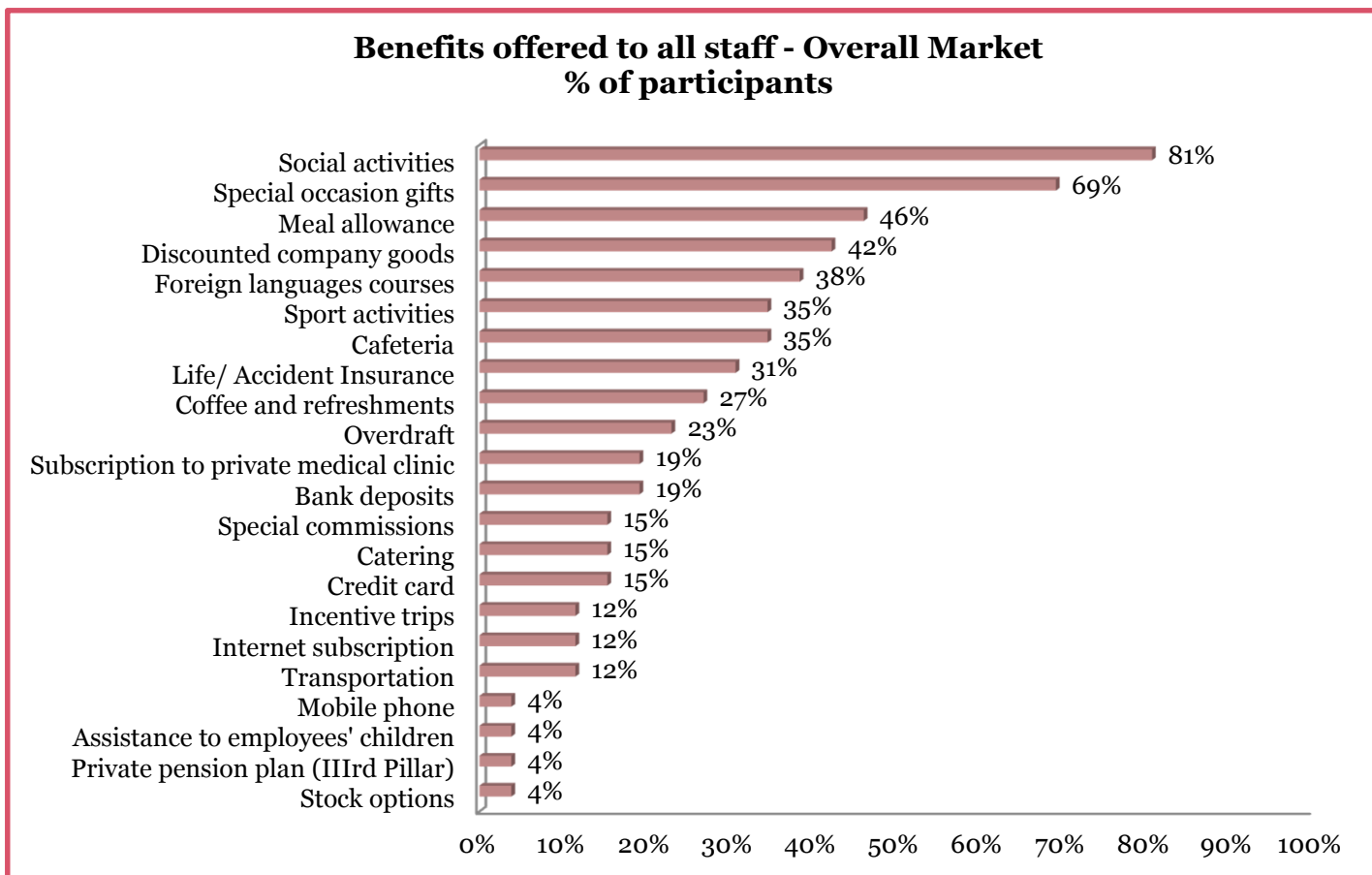
## **Analiza politicilor de compensații și beneficii**

Raportul analizează politicile de compensații și beneficii implementate de companiile participante la studiu. Informațiile sunt prezentate pentru fiecare sector analizat și pentru piața generală.

- ***Analiza politicilor de compensații***, de exemplu, politici salariale, prime fixe, bonusuri variabile, politica de salarizare a proaspeților absolvenți și perioada de probă, concediul de odihnă, ore suplimentare și programe de lucru flexibile, relația cu angajații, programe speciale de compensare (relocare, retenție);
- ***Analiza beneficiilor oferite*** – pentru fiecare tip de beneficiu, raportul prezintă informații referitoare la categoriile de angajați eligibili, costurile asociate și politicile de utilizare.

# Ce conține raportul PayWell?

## Analiza politicilor de compensații și beneficii (exemplu)



# Ce conține raportul PayWell?

## Instrument de poziționare în piață

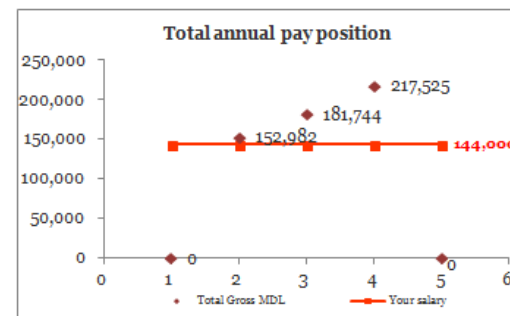
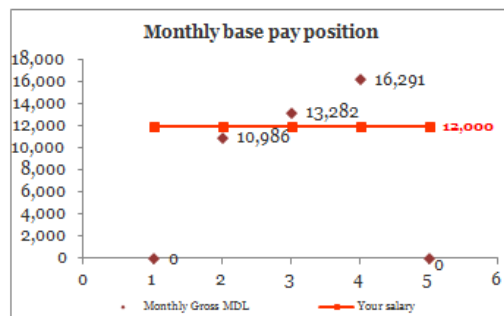
Acest instrument vă ajută să evaluați și să raportați poziționarea datelor salariale din compania dumneavoastră în raport cu piața de referință.

Instrumentul calculează proporția salariului oferit pentru un anumit post cu datele statistice specifice sectorului de activitate.

### Overall Market Sector (exemplu)

C7	Network Administrator
Please select the position:	
C7 - Network Administrator	
Please fill in the position salary information:	
Monthly base pay:	12,000 Gross MDL
Fixed bonuses:	Gross MDL
Variable pay:	Gross MDL

Overall Market Sector		
General statistics		
Gross MDL	Monthly base pay	Total annual pay
MEAN	13,373	180,436
Percentile 10	-	-
Percentile 25	10,986	152,982
MEDIAN	13,282	181,744
Percentile 75	16,291	217,525
Percentile 90	-	-



# Ce conține raportul PayWell?

## Instrument interactiv

Instrumentul interactiv permite accesul la date salariale personalizate în funcție de numărul de angajați și cifra de afaceri.

Acest instrument oferă posibilitatea de a obține o comparație relevantă cu date din piața de referință.

### INTERACTIVE TOOL (exemplu)

Please select the position

Please select filter criterion



B11			HR Officer / Generalist														
Entire market			Your choice			Turnover 51 to 100 mln EUR			Turnover 51 to 100 mln EUR			versus			Entire market		
General statistics			Selected statistics														
Gross MDL	Monthly salary	Total annual cash	Gross MDL	Monthly salary	Total annual cash	%	Monthly salary	Total annual cash	%	Monthly salary	Total annual cash	%	Monthly salary	Total annual cash	%	Monthly salary	Total annual cash
MEAN	8,130	113,076	MEAN	7,726	108,332		-5%	-4%									
Percentile 10	5,106	73,521	Percentile 10	-	-		N/A	N/A									
Percentile 25	5,869	86,645	Percentile 25	5,106	73,521		-13%	-15%									
MEDIAN	8,221	118,111	MEDIAN	7,358	103,396		-10%	-12%									
Percentile 75	9,217	134,361	Percentile 75	9,116	133,271		-1%	-1%									
Percentile 90	10,651	140,657	Percentile 90	-	-		N/A	N/A									

# *Cum puteți achiziționa raportul PayWell?*

# 3

# Cum puteți achiziționa raportul PayWell?

Pachet / raport	Pachet complet	Raport complet	Pachet sectorial	Raport sectorial
<b>Conținut</b>	<ul style="list-style-type: none"> <li>➤ Statistici salariale pentru toate sectoarele analizate</li> <li>➤ Raport de analiză a politicilor de compensații și beneficii</li> <li>➤ Instrument interactiv</li> <li>➤ Instrument de poziționare în piață</li> </ul>	<ul style="list-style-type: none"> <li>➤ Statistici salariale pentru toate sectoarele analizate</li> <li>➤ Raport de analiză a politicilor de compensații și beneficii</li> </ul>	<ul style="list-style-type: none"> <li>➤ Statistici salariale pentru un sector analizat, la alegere</li> <li>➤ Raport de analiză a politicilor de compensații și beneficii</li> <li>➤ Instrument de poziționare în piață</li> </ul>	<ul style="list-style-type: none"> <li>➤ Statistici salariale pentru un sector analizat, la alegere</li> <li>➤ Raport de analiză a politicilor de compensații și beneficii</li> </ul>
<b>Preț*</b>	EUR 2,200	EUR 1,600	EUR 1,300	EUR 960

\* Prețurile indicate nu includ TVA

# *Echipa PayWell*



## **Tatiana Stavinschi**

Manager Superior

Servicii fiscale și juridice, PwC Moldova

T: (+373) 22 251 700

[Tatiana.Stavinschi@ro.pwc.com](mailto:Tatiana.Stavinschi@ro.pwc.com)

## **Natalia Donțu**

Consultant Superior

PwC Moldova

T: (+373) 22 251 700

[Natalia.Dontu@ro.pwc.com](mailto:Natalia.Dontu@ro.pwc.com)

---

# *Vă mulțumim!*

Prezentul material a fost întocmit cu titlu de recomandări generale în probleme de interes și nu constituie consultanță profesională. Nu se recomandă să acționați pornind de la informațiile cuprinse în acest text fără a apela în prealabil la consultanță profesională de specialitate. Nu se oferă nici o declarație sau garanție (explicită sau implicită) cu privire la acuratețea sau integritatea informațiilor incluse în acest document și, în măsura permisă de lege, PricewaterhouseCoopers Advisory SRL, membrii, angajații, colaboratorii și intermediarii săi nu acceptă și nu își asumă nici o responsabilitate sau obligație de diligență pentru niciun fel de consecință a nici unei hotărâri de a acționa sau nu, luate de dumneavoastră sau orice terț, pe baza informațiilor cuprinse în acest document, și pentru nici o decizie luată pe baza acestora.

© 2016 ICS PricewaterhouseCoopers Advisory SRL. Toate drepturile rezervate. În acest document, „PwC” înseamnă ICS PricewaterhouseCoopers Advisory SRL, firmă membră a PricewaterhouseCoopers International Limited, în cadrul căreia fiecare firmă membră este persoană juridică distinctă.